

Signature® Pull-Out Kitchen Faucet Robinet de Cuisine à Bec Rétractable Signature®

Llave Extensible Recta Signature® para Cocina

Signature® Kitchen

Models/Modelos/Modèles 470 & 472 Series/Series/Seria

* Alternate Backflow Protection System may be required — (See page 45)
El Sistema alternativo de protección del contraflujo puede ser requerido — (Vea la página 45)
Dispositif anti-siphonnage différent pourrait être exigé — (voir page 45)



RP31693▲
Handle with Button and Set Screw
Order this handle for installations that have shorter distances from the faucet to the backsplash, to eliminate handle interference.
Manija con Botón y tornillo de presión
Ordene esta manija para instalaciones de distancias más cortas desde la llave de agua hasta el protector de pared, para eliminar interferencia para la manija.
Poignée avec bouton et vis de calage
Commandez cette poignée lorsque la distance entre le robinet et le dossier anti-éclaboussure empêche la poignée standard de pivoter.

RP152
Set Screw
Tornillo de Presión
Vis de calage



RP28906
Button
Botón
Bouton

RP32183▲
Loop Handle
Manija con Argolla
Manette à étrier



RP61§
Cam Assembly
Ensamble de la Leva
Jeu de cames

RP152
Set Screw
Tornillo de Presión
Vis de calage



RP28906
Button
Botón
Bouton

RP28898▲
Lever Handle
Palanca
Manette

RP1050▲§
Cap
Casquete
Embase

RP12301*
Vacuum Breaker Ball Assembly
Ensamble de Bola con Rompevacío
Rotule casse-vide

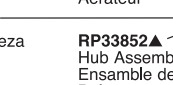
RP70*
Ball Assembly
Ensamble de la Bola
Rotule

RP4993
Seats and Springs
Asientos y Resortes
Sièges et ressorts



RP32529▲
Aerator
Aireador
Aérateur

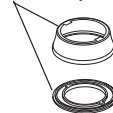
RP32542▲
Wand Assembly
Ensamble de la Cabeza del Rociador
Bec-douchette



RP33852▲
Hub Assembly
Ensamble de Cubo
Boîter

RP44647
Hose Assembly
Ensamble de la Manguera
Tuyau souple

RP32528 ▲
Escutcheon & Gasket
Chapetón y Empaque
Boîtier et joint plat



RP32521▲
Escutcheon
Chapetón
Boîtier

RP32520
O-Rings
Anillos O
Joints toriques

RP13938
O-Ring
Anillo O
Joint torique

RP11723
Zinc Weights and Screws
Pesas de Zinc y Tornillos
Poids en plomb et vis



RP12302*
Check Valve Assembly
Ensamble de Valvula de Parada
Clapet

RP32522
Clip
Presilla
Agrafe



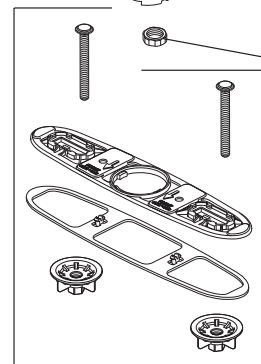
RP38718
Mounting Bracket
Soporte de Montaje
Support de montage

RP5861
Coupling Nuts
Tuercas de Acoplamiento
Écrous de branchement

RP11722
Nut and Wrench
Tuerca y Llave
Écrou et rondelle

RP32523
Base Ring
Anillo de Base
Anneau de embase

RP32524
Nut
Tuerca
Écrou



RP32525
Bolts, Gasket & Base Plate, Locknuts
Tornillos, Empaque y Placa de Base, Contratuercas
Boulons, joint plat et plaque de finition, écrous de blocage

▲Specify finish / *Especifique el Acabado / Précisez le fini*
Installs on maximum 2 1/2" thick deck without additional hardware. / *Se instala en bordes de un grusar máximo de 2 1/2" sin herraje adicional. / S'installe sur une plate-forme d'épaisseur maximum 2 1/2 po sans visserie supplémentaire.*
§For faucets purchased prior to 2007, please order RP1050 cap and RP61 cam and packing. / *Para llaves adquiridas antes del 2007, por favor pida RP1050 tapa y RP61 leva y empaquetadura. / Pour les robinetteries achetées avant 2007, veuillez commander le capuchon RP1050 et le système de came et d'emballage RP61.*