

Two Handle Lavatory Faucets

Llave de Dos Manijas (Manerales) para Lavamanos

Teapot Spout Series Model/Modelo 3577 Series

For models manufactured BEFORE September 2002 / Para los modelos fabricados ANTES de Septiembre 2002

RP23097▲
Spout Assembly
Ensamble del Tubo de Salida

RP18508▲
Aerator / Aireador

RP23098▲
Base with Gasket
Base con Empaque

RP20368
Gasket / Empaque

RP6087
Nut & Washer
Tuerca y Arandela

RP11729
Gasket & O-Ring
Empaque y Anillo "O"

RP12039
Coupling Tee
Acoplamiento de "T"

RP12038
Nut / Tuerca

RP21516
Mounting Hardware
Piezas para la Montura

RP6050
Hose Assembly
Ensamble de la Manguera

RP6060, RP6060SB
Bonnet Nuts
Bonetes/Capuchones

RP24097
1/4 Turn Stop
Tope a un 1/4 de Giración

RP24096
Stem Unit Assembly—
Brass Stem—SS Plate
Ensamble de la Unidad del
Vástago—Vástago Bronce—
Placa de Acero Inoxidable

RP4993
Seats & Springs
Asientos y Resortes

RP23095▲
Base w/Gasket
Base con Empaque

RP9519
Nuts & Washers
Tuercas y Arandelas

RP5861
Coupling Nuts
Tuercas de Acoplamiento

RP26622▲
End Valve Assembly—
WF (IPS Adapter)
Ensamble de la Válvula Final—
WF (Adaptador IPS)

Thick deck mounting kit available as RP10612 adds 1" to shanks. / Las herramientas para la instalación en losas gruesas en el equipo RP10612 agrega 1" a las espigas.

Refer to page 96 for Handles. / Para manijas referirse a la pagina 96.

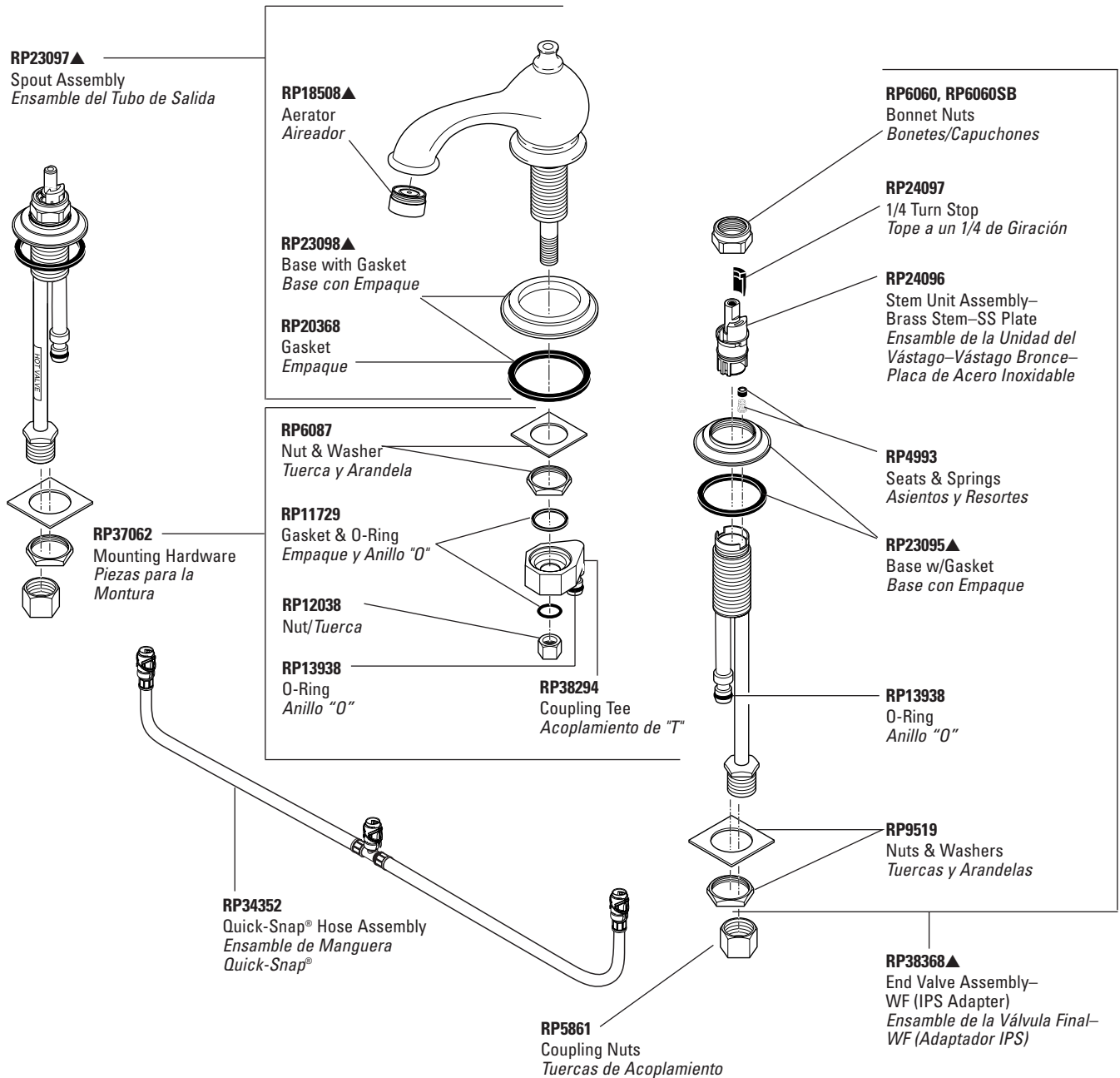
Refer to pages 98–101 for lift rods and lavatory drain assemblies. / Para ensamble de drenaje para lavamanos y barras de alzar referirse a las paginas 98–101.

Two Handle Lavatory Faucets

Llave de Dos Manijas (Manerales) para Lavamanos

Teapot Spout Series Model/Modelo 3577 Series

For models manufactured AFTER September 2002 / Para los modelos fabricados DESPUÉS de Septiembre 2002



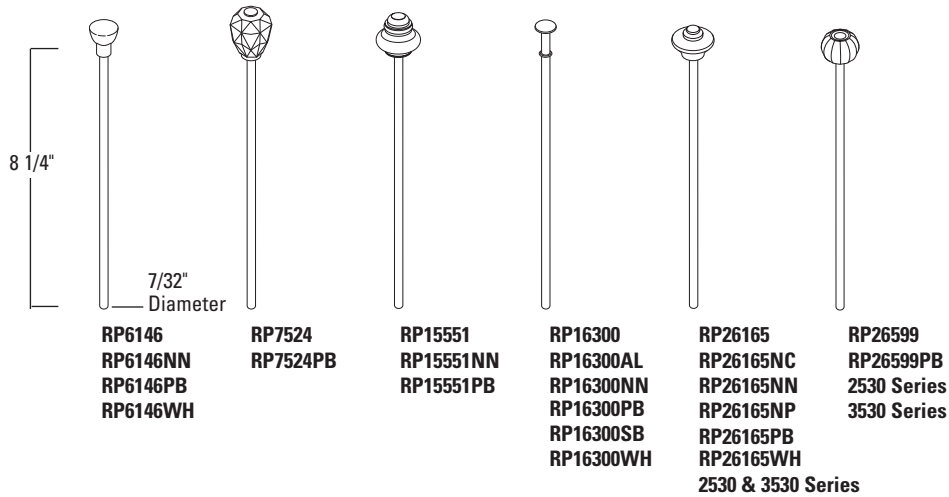
LAVATORY

Thick deck mounting kit available as RP10612 adds 1" to shanks. / Las herramientas para la instalación en losas gruesas en el equipo RP10612 agrega 1" a las espigas.
Refer to page 96 for Handles. / Para manijas referirse a la pagina 96.
Refer to pages 98–101 for lift rods and lavatory drain assemblies. / Para ensamble de drenaje para lavamanos y barras de alzar referirse a las paginas 98–101.

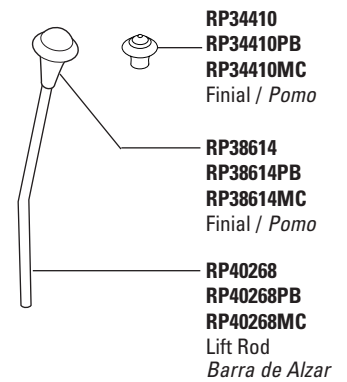
Lift Rods

Barra de Alzar

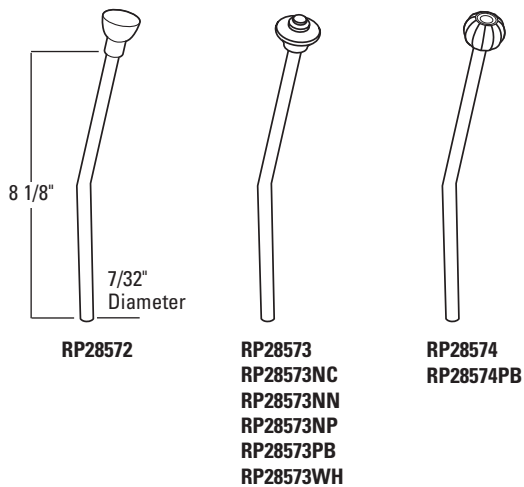
For Models/Modelos 520, 550, 2520, 2530, 3520, 3530 & 3540 Series



For Models/Modelos 2560*, 2565, 2580 & 2585 Series



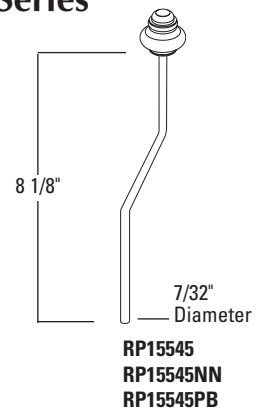
For Model/Modelo 540 Series



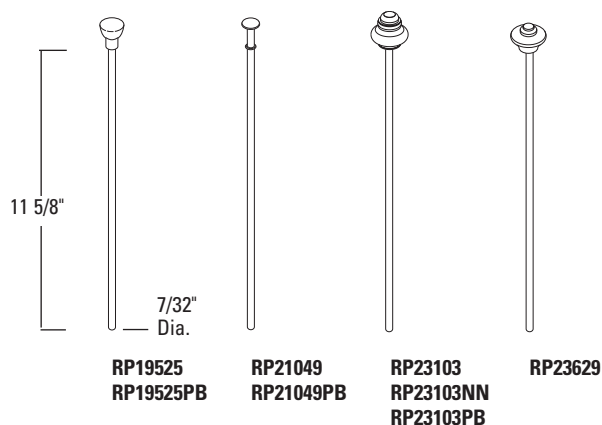
For Model/Modelo 547 Series



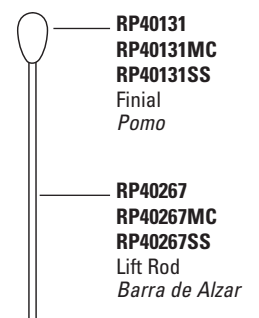
For Model/Modelo 2567 Series



For Models/Modelos 3577, 3583 & 3584 Series



For Models/Modelos 3588 & 4588 Series

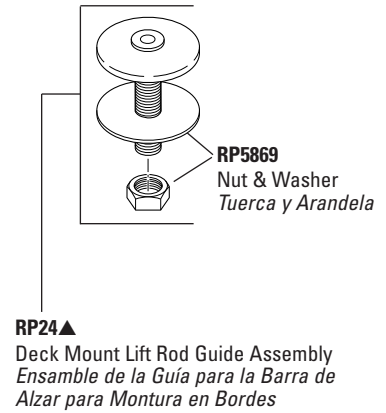
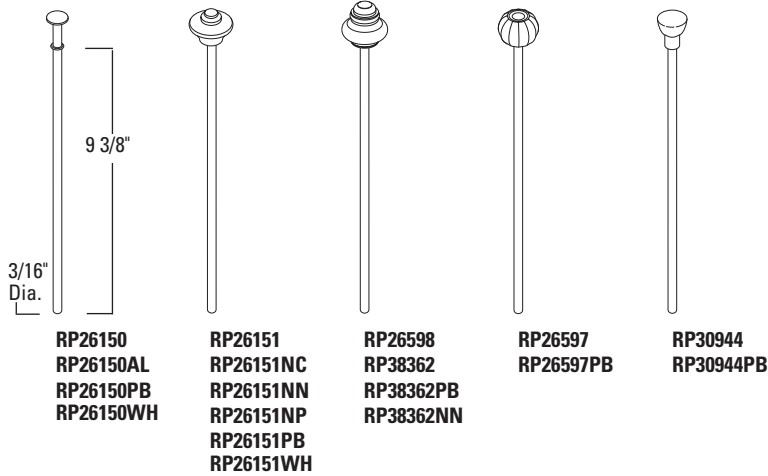


Refer to pages 100-101 for lavatory drain assemblies. / Para ensamble de drenaje para lavamanos referirse a las paginas 100-101.

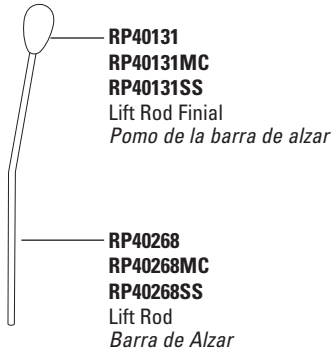
Lift Rods

Barra de Alzar

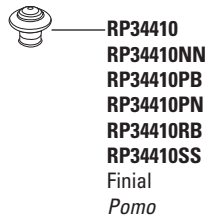
For Models/Modelos 2577, 2583, 3567, 4530 & 4577 Series



For Model/Modelo 2588 Series

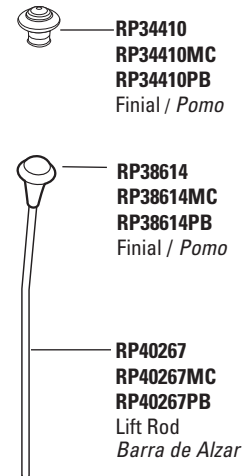


For Models/Modelos 2555, 3555 & 4555 Series



Lift Rod is not removable.
La barra de alzar no es removible.

For Models/Modelos 3560* & 3565 Series

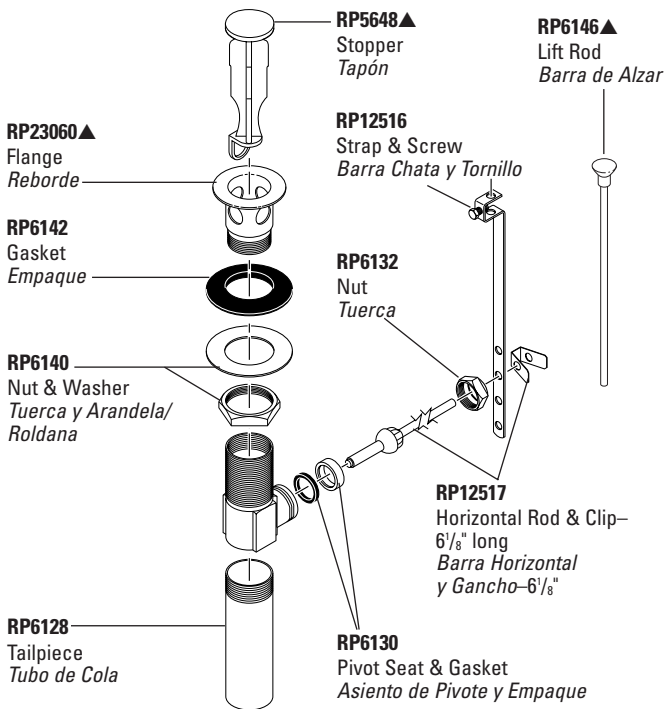


LIFT RODS

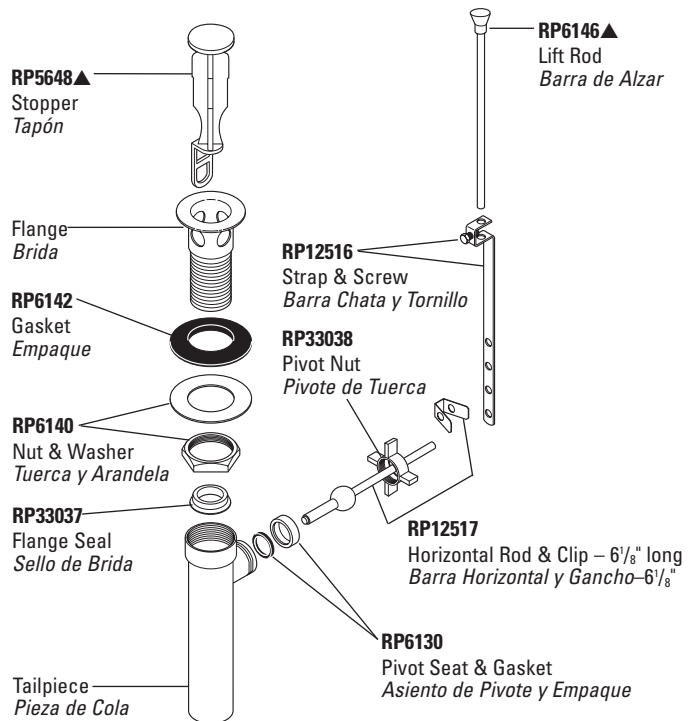
Lavatory Drain Assemblies

Ensamblajes para Desagües Automáticos para Lavamanos

- RP5651▲** Complete Metal Pop-Up Assembly
Ensamble de Metal del Desagüe Automático
RP26533▲ Metal Pop-Up Assembly (Less Lift Rod)
Ensamble de Desagüe Automático de Metal (Sin Barra de Alzar)

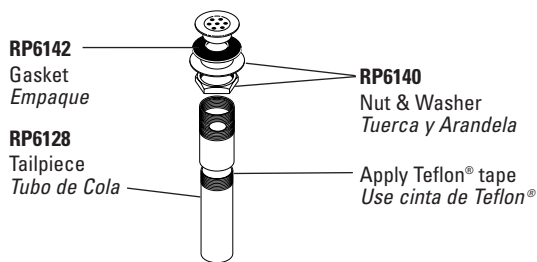


- RP27575** Complete 50/50 Pop-Up Assembly / *Ensamble Completo para Desagüe Automático en 50/50*
RP38958 50/50 Pop-Up Assembly Less Lift Rod / *Ensamble del Desagüe Automático Sin la Barra Para Alzarlo*

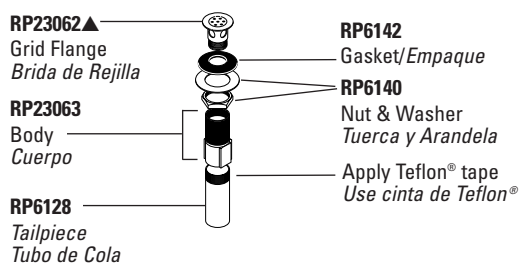


- RP6346▲**
 Complete Metal Grid Strainer Assembly
Ensamble Completo del Colador con Rejilla de Metal

Manufactured Before June 1996 - Some components may not be available.
Fabricado Antes de Junio 1996 - Algunos componentes pueden no estar disponibles.



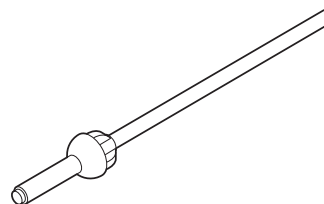
Manufactured After June 1996
Fabricado Después de Junio 1996



Longer Horizontal Rods for Pop-up Assemblies Barras horizontales más largas para los ensamblajes de desagües



- RP22828**
 Horizontal Rod - 8 1/8" long
 Barra Horizontal - 8 1/8"



- RP33805**
 Horizontal Rod - 10 1/8" long
 Barra Horizontal - 10 1/8"

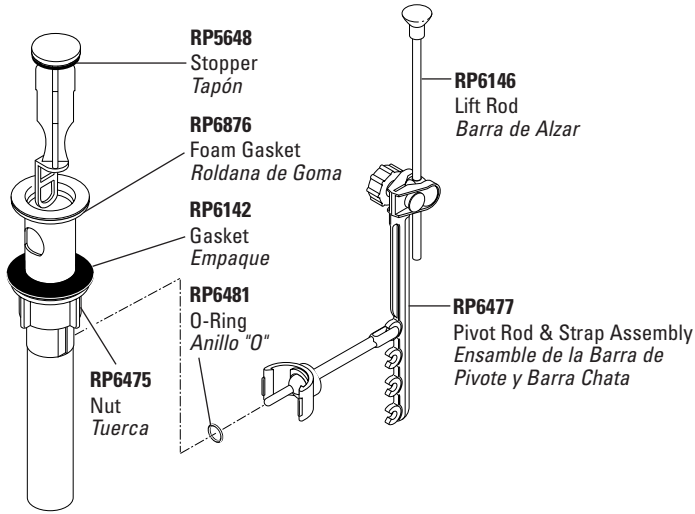
DRAIN ASSEMBLIES

Lavatory Drain Assemblies

Ensamblajes para Desagües Automáticos para Lavamanos

RP6463

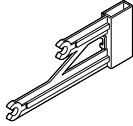
Complete Snap-N-Pop-Up® Assembly
 Ensamble Completo del Desagüe Automático Snap-N-Pop-Up®



Accessory Items
 Piezas de Accesorios

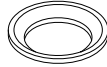
RP7585

Extender for Pivot Rod
 Pieza de Extensión para Ensamble de la Barra de Pivote

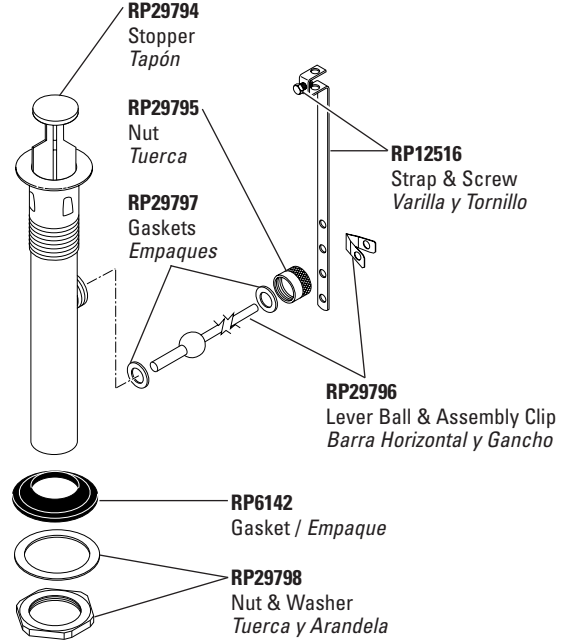


RP10994

Spacer-for thin sinks (fits between RP6142 & RP6475)
 Separador para Lavamanos Delgados (para RP6142 y RP6475)

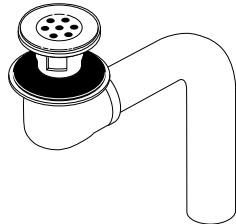


Alternate "N" Model Metal Pop-Up Assembly Parts*
 (Not Available as Complete Pop-Up RP)
 Piezas alternas para el modelo "N" de Metal del desagüe automático*
 (no son disponibles como un juego de piezas de repuesto completo para el desagüe automático)



33T290 (w/overflow holes/con huecos para desbordes)
 33T290-1 (no overflow holes/sin huecos para desbordes)
 Complete Cast Brass Offset Grid Strainer
 Colador acodado de rejilla de bronce fundido completo

CAMBRIDGE
 BRASS.USA



DRAIN ASSEMBLIES

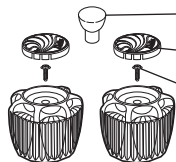
*Discontinued model—some components may not be available. / Modelo discontinuado - algunos componentes pueden no estar disponibles.

Lavatory Faucet Handles and Accents

Manijas y Accesorios para Llaves de Agua de Lavamanos

H21, H21PB

Clear Knob Handles w/Buttons & Screws
Perillas Transparente con Botones y Tornillos



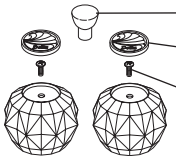
RP27644▲
Finial / Botón para la Barra del Desagüe

RP18373, RP18373PB
Button Set (Red/Blue Indicators)
Botones (Indicadores: Rojo/Azul)

RP5885
Screws / Tornillos

H41, H41PB

Clear Knob Handles w/Buttons & Screws
Perillas Transparente con Botones y Tornillos



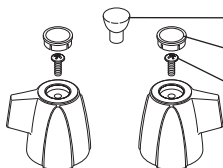
RP27644▲
Finial / Botón para la Barra del Desagüe

RP18373, RP18373PB
Button Set (Red/Blue Indicators)
Botones (Indicadores: Rojo/Azul)

RP5885
Screws / Tornillos

H28

Metal Blade Handles w/Buttons & Screws
Manijas de Manga de Metal con Botones y Tornillos



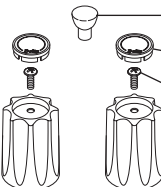
RP27644▲
Finial/Botón para la Barra del Desagüe

RP2412
Button Set / Botones

RP5885
Screws / Tornillos

H48

Metal Knob Handles w/Buttons & Screws
Perillas de Metal con Botones y Tornillos



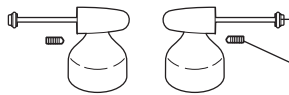
RP27644▲
Finial/Botón para la Barra del Desagüe

RP19659
Button Set (Red/Blue Indicators)
Botones (Indicadores: Rojo/Azul)

RP5885
Screws / Tornillos

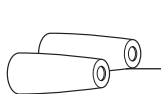
H22▲

Standard Lever Handles w/Screws
Manijas Estilo Palancas Estándares con Tornillos



RP26851▲
Spindle / Husillo

RP25620
Set Screws / Tornillos de Ajuste



RP27644▲
Finial / Botón para la Barra del Desagüe

A22▲
Handle Accents
Acentos para Manijas

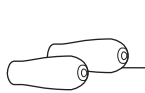
H24▲

Innovations® Lever Handles w/Screws
Manijas Estilo Palanca Innovations® con Tornillos



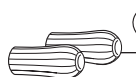
RP26852▲
Spindle / Husillo

RP25620
Set Screws / Tornillos de Ajuste



RP34410▲
Finial / Botón para la Barra del Desagüe

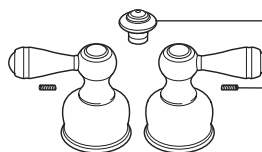
A24▲
Handle Accents / Acentos para Manijas



A24CL
Handle Accents / Acentos para Manijas

H25▲

Neo Style® Lever Handles w/Screws
Manijas Estilo Palanca Neo Style® con Tornillos

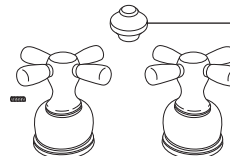


RP34410▲
Finial / Botón para la Barra del Desagüe

RP25620
Set Screws / Tornillos de Ajuste

H26▲

Neo Style® Metal Cross Handles w/Screws
Manijas de Metal en Forma de Cruz Neo Style® con Tornillos

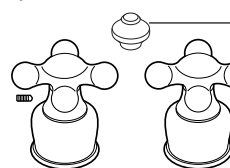


RP24588▲
Finial / Botón para la Barra del Desagüe

RP25620
Set Screws / Tornillos de Ajuste

H27▲

Neo Style® Porcelain Cross Handles w/Screws
Manijas de Porcelana en Forma de Cruz Neo Style® con Tornillos




RP24588▲
Finial / Botón para la Barra del Desagüe

RP25620
Set Screws / Tornillos de Ajuste

H212▲

Traditional Porcelain Lever Handles w/Screws
Manijas Tradicionales Estilo Palanca de Porcelana con Tornillos

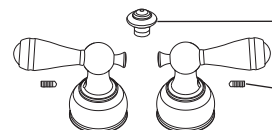


RP34410▲
Finial / Botón para la Barra del Desagüe

RP25620
Set Screws / Tornillos de Ajuste

H215▲

Traditional Metal Lever Handles w/Screws
Manijas Tradicionales Estilo Palanca de Metal con Tornillos




RP34410▲
Finial / Botón para la Barra del Desagüe

RP25620
Set Screws / Tornillos de Ajuste

H216▲

Victorian™ Lever Handles w/Screws
Manijas Estilo Palanca Victorian™ con Tornillos

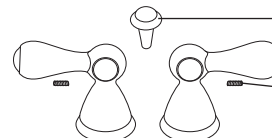


RP34410▲
Finial / Botón para la Barra del Desagüe

RP25620
Set Screws / Tornillos de Ajuste

H217▲

Botanical™ Lever Handles w/Screws
Manijas Estilo Palanca Botanical™ con Tornillos



RP38614▲
Finial / Botón para la Barra del Desagüe

RP25620
Set Screws / Tornillos de Ajuste