

Models / Modelos / Modèles T60810, T60910, T60875, T60975, T60840, T60940, T60890 & T60990

RP51918

3 Function Diverter Cartridge
Cartucho del desviador (3 funciones)
Cartouche d'inverseur (3 fonctions)

RP72123

2-Function, Non-Shared Diverter Cartridge
Cartucho del desviador no-compartido de 2 funciones
Cartouche d'inverseur sans position partagée à 2 fonctions

RP51919

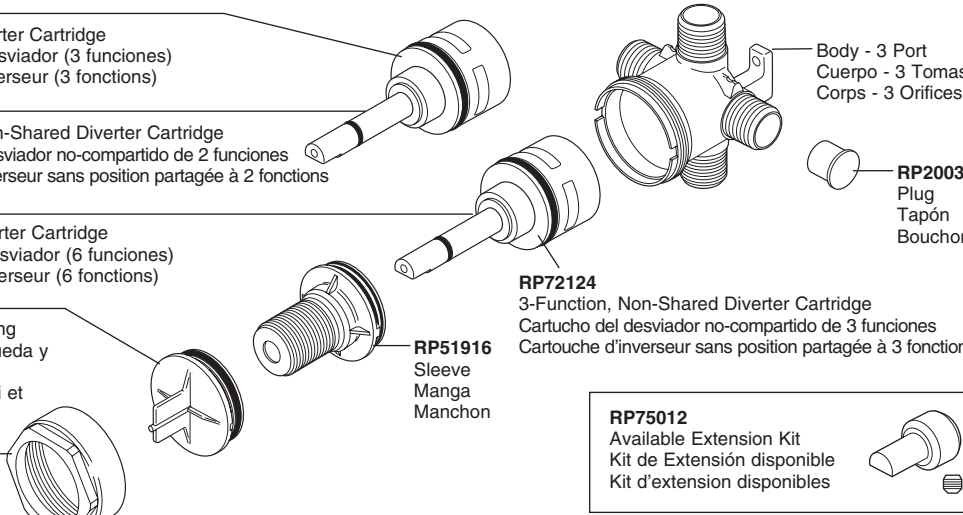
6 Function Diverter Cartridge
Cartucho del desviador (6 funciones)
Cartouche d'inverseur (6 fonctions)

RP46078

Test Cap & O-ring
Casquillo de Prueba y Anillo "O"
Bouchon d'essai et Joint Torique

RP64851

Bonnet
Bonete
Chapeau



Body - 3 Port
Cuerpo - 3 Tomas
Corps - 3 Orifices

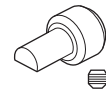
RP20032
Plug
Tapón
Bouchon

RP72124

3-Function, Non-Shared Diverter Cartridge
Cartucho del desviador no-compartido de 3 funciones
Cartouche d'inverseur sans position partagée à 3 fonctions

RP75012

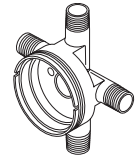
Available Extension Kit
Kit de Extensión disponible
Kit d'extension disponibles



Using New Trim With Rough R11600

Para el uso de un accesorio nuevo con tuberías internas R11600

Utilisation de la nouvelle finition avec les soupapes R18222



R11600

If you have **R11600** installed you will need to order **RP42410** (cartridge assembly), **RP37902** (3 function stem extender) OR **RP37903** (6 function stem extender) and **RP37890** (extension screw) to use the new trim. **Note: RP42412 (trim sleeve) may be needed for installations between 3.5 and 4.0 inches deep from the finished wall surface.**

Si usted tiene instalado la pieza **R11600** necesitará ordenar **RP42410** (ensamble del cartucho), **RP37902** (extensión de espiga de 3 funciones) o **RP37903** (extensión de espiga de 6 funciones) y **RP37890** (tornillo de extensión) para utilizar el accesorio nuevo. **Nota: La pieza RP42412 (manga de accesorio) puede ser necesaria para las instalaciones de 3.5 a 4.0 pulgadas de profundidad desde la superficial de la pared acabada.**

Si vous avez installé l'article **R11600**, vous devez commander les articles **RP42410** (cartouche), **RP37902** (rallonge de tige pour soupape à 3 fonctions) OU **RP37903** (rallonge de tige pour soupape à 6 fonctions) et **RP37890** (vis de rallonge) et les utiliser avec la nouvelle finition. **Note : L'article RP42412 (manchon de finition) peut être nécessaire pour les installations présentant un écart de 3,5 à 4 pouces de profondeur par rapport à la surface finie du mur.**

RP51917▲
Trim Sleeve
Manga del Accesorio
Manchon de Finition

RP49571▲
Handle w/Set Screw
Manija con Tornillo de Ajuste
Manette avec Vis de Calage

RP51917▲
Trim Sleeve
Manga del Accesorio
Manchon de Finition

RP44026▲ (Metal)
RP44027 (Dark Wenge)
RP44028 (Light Maple)
Handle Lever
Manija
Manette

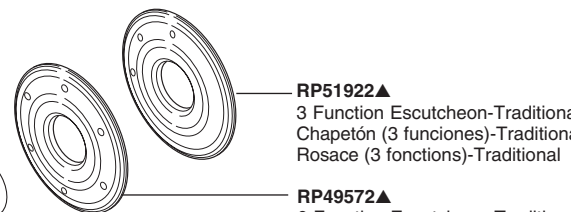
RP44002▲
Handle w/Set Screw
Manija con Tornillo de Ajuste
Manette avec Vis de Calage

RP51917▲
Trim Sleeve
Manga del Accesorio
Manchon de Finition

RP64652▲
Handle w/Set Screw
Manija con Tornillo de Ajuste
Manette avec Vis de Calage

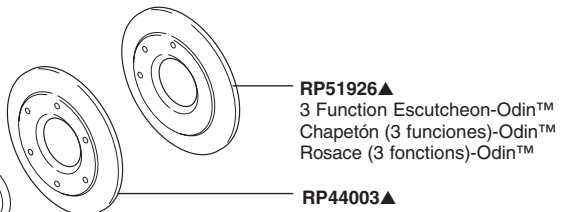
RP51917▲
Trim Sleeve
Manga del Accesorio
Manchon de Finition

RP49137▲
Handle w/Set Screw
Manija con Tornillo de Ajuste
Manette avec Vis de Calage



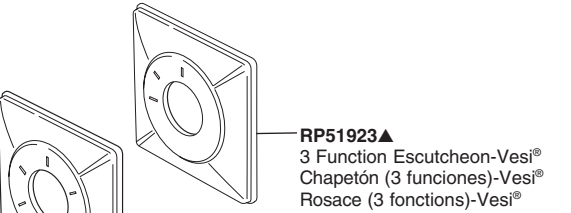
RP51922▲
3 Function Escutcheon-Traditional
Chapetón (3 funciones)-Traditional
Rosace (3 fonctions)-Traditional

RP49572▲
6 Function Escutcheon-Traditional
Chapetón (6 funciones)-Traditional
Rosace (6 fonctions)-Traditional



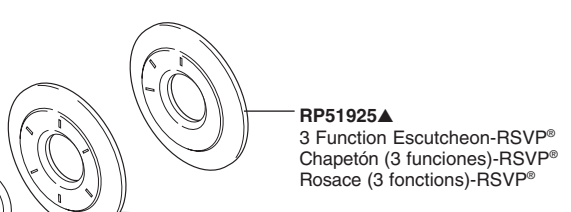
RP51926▲
3 Function Escutcheon-Odin™
Chapetón (3 funciones)-Odin™
Rosace (3 fonctions)-Odin™

RP44003▲
6 Function Escutcheon-Odin™
Chapetón (6 funciones)-Odin™
Rosace (6 fonctions)-Odin™



RP51923▲
3 Function Escutcheon-Vesi®
Chapetón (3 funciones)-Vesi®
Rosace (3 fonctions)-Vesi®

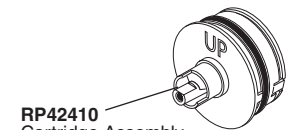
RP42438▲
6 Function Escutcheon-Vesi®
Chapetón (6 funciones)-Vesi®
Rosace (6 fonctions)-Vesi®



RP51925▲
3 Function Escutcheon-RSVP®
Chapetón (3 funciones)-RSVP®
Rosace (3 fonctions)-RSVP®


RP49138▲
6 Function Escutcheon-RSVP®
Chapetón (6 funciones)-RSVP®
Rosace (6 fonctions)-RSVP®

▲Specify Finish
Especifique el Acabado
Précisez le Fini



RP42410
Cartridge Assembly
Ensamble del Cartucho
Cartouche

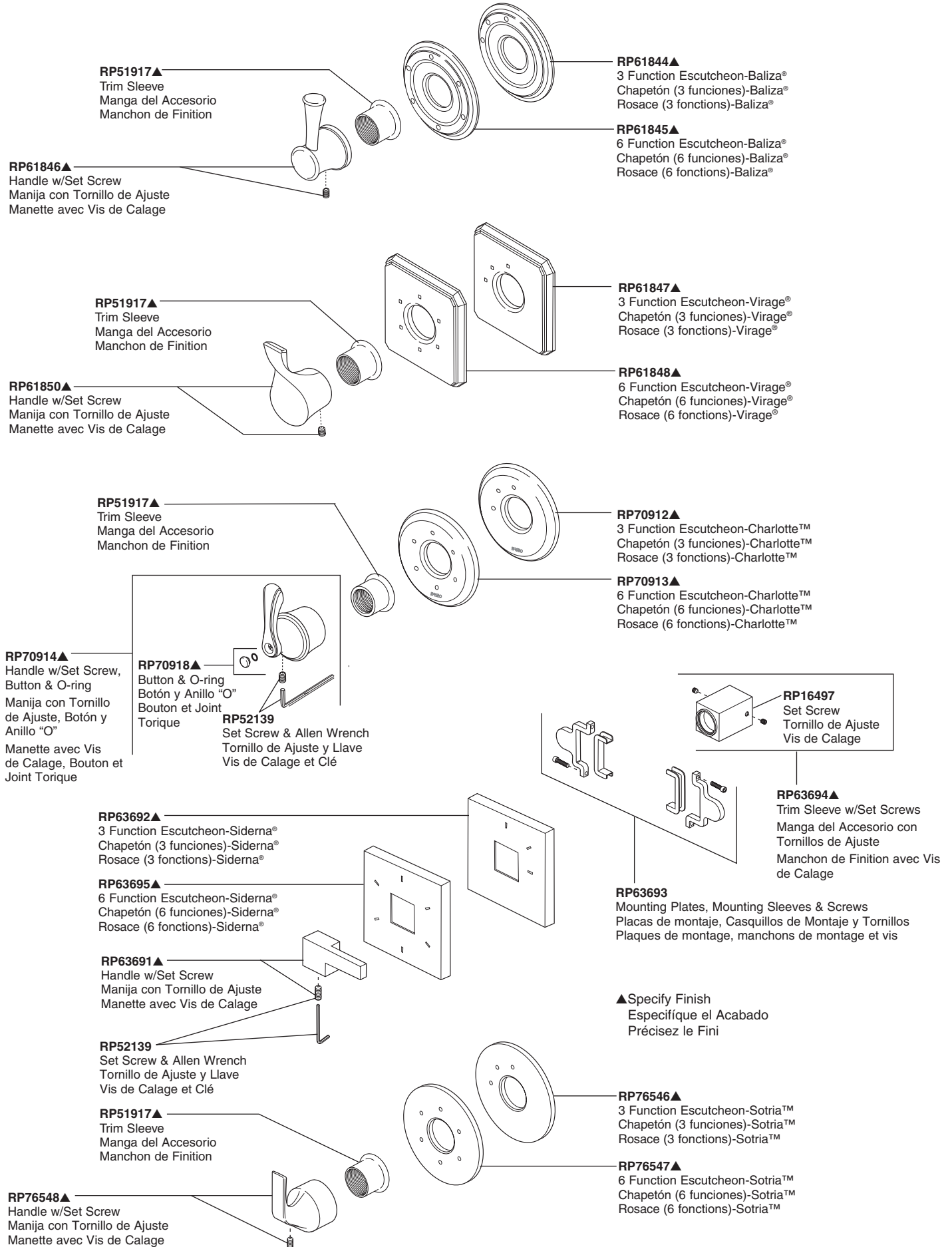
RP37902
3 function stem extender
Extensión para la espiga -
Función 3
Rallonge de tige - 3 fonctions



RP37903
6 function stem extender
Extensión para la espiga -
Función 6
Rallonge de tige - 6 fonctions

RP37890
Extension Screw
Tornillos de Extensión
Vis de Rallonge

RP42412
Trim Sleeve
Manga del Accesorio
Manchon de Finition



▲Specify Finish
Especifique el Acabado
Précisez le Fini